

# 日系企業海外債券オープン (為替ヘッジあり) 【愛称：日本びより】

追加型投信／海外／債券

日経新聞掲載名：日本びより

2025年5月1日から2025年10月30日まで

第20期 決算日：2025年10月30日



## 受益者の皆さまへ

平素は格別のお引立てに預かり、厚くお礼申し上げます。

当ファンドはマザーファンドへの投資を通じて、日系企業が海外で発行する外貨建ての債券等に投資することにより、安定的な収益の確保と信託財産の成長を目指して運用を行います。

当期についても、運用方針に沿った運用を行いました。

今後ともご愛顧のほどお願い申し上げます。



三井住友DSアセットマネジメント

〒105-6426 東京都港区虎ノ門1-17-1  
<https://www.smd-am.co.jp>

## 当期の状況

基準価額(期末)	9,175円
純資産総額(期末)	31,249百万円
騰落率(当期)	+3.0%
分配金合計(当期)	10円

※騰落率は、分配金(税引前)を分配時に再投資したと仮定して計算したものです。

### ■口座残高など、お取引状況についてのお問い合わせ

お取引のある販売会社へお問い合わせください。

### ■当運用報告書についてのお問い合わせ

コールセンター 0120-88-2976  
受付時間：午前9時～午後5時(土、日、祝・休日を除く)

当ファンドは、信託約款において「運用報告書(全体版)」に記載すべき事項を、電磁的方法によりご提供する旨を定めており、次の手順でご覧いただけます。なお、印刷した「運用報告書(全体版)」はご請求により交付させていただきますので、販売会社までお問い合わせください。

【閲覧方法】<https://www.smd-am.co.jp/fund/unpo/>にアクセス→ファンド名を入力→検索結果からファンドを選択

# 1 運用経過

基準価額等の推移について（2025年5月1日から2025年10月30日まで）

## 基準価額等の推移



※分配金再投資基準価額は、期首の値が基準価額と同一となるように指数化しています。

期首	8,916円
期末	9,175円 (既払分配金10円(税引前))
騰落率	+3.0% (分配金再投資ベース)

## 分配金再投資基準価額について

分配金再投資基準価額は分配金(税引前)を分配時に再投資したと仮定して計算したもので、ファンド運用の実質的なパフォーマンスを示します。

※分配金を再投資するかどうかについては、受益者の皆さまがご利用のコースにより異なります。また、ファンドの購入価額などによって課税条件も異なります。したがって、受益者の皆さまの損益の状況を示すものではありません。(以下、同じ)

※当ファンドの運用方針に対し適切に比較できる指数がないため、ベンチマークおよび参考指数はありません。

### 基準価額の主な変動要因（2025年5月1日から2025年10月30日まで）

当ファンドは、マザーファンドへの投資を通じて、日系企業が海外で発行する外貨建ての債券等に投資しました。実質組入外貨建資産については、対円での為替ヘッジを行いました。

#### 上昇要因

- 社債の金利収入
- F R B (米連邦準備制度理事会) の利下げ期待が高まり、米国を中心に社債利回りが低下（価格は上昇）したこと

#### 下落要因

- 為替ヘッジコスト

1万口当たりの費用明細（2025年5月1日から2025年10月30日まで）

項目	金額	比率	項目の概要
(a) 信託報酬	46円	0.515%	信託報酬＝期中の平均基準価額×信託報酬率×(経過日数／年日数) <b>期中の平均基準価額は9,005円です。</b>
（投信会社）	(22)	(0.248)	投信会社：ファンド運用の指図等の対価
（販売会社）	(22)	(0.248)	販売会社：交付運用報告書等各種資料の送付、口座内でのファンドの管理、購入後の情報提供等の対価
（受託会社）	(2)	(0.019)	受託会社：ファンド財産の保管および管理、投信会社からの指図の実行等の対価
(b) 売買委託手数料	0	0.000	売買委託手数料＝期中の売買委託手数料／期中の平均受益権口数
（株式）	(-)	(-)	売買委託手数料：有価証券等の売買の際、売買仲介人に支払う手数料
（先物・オプション）	(0)	(0.000)	
（投資信託証券）	(-)	(-)	
(c) 有価証券取引税	-	-	有価証券取引税＝期中の有価証券取引税／期中の平均受益権口数
（株式）	(-)	(-)	有価証券取引税：有価証券の取引の都度発生する取引に関する税金
（公社債）	(-)	(-)	
（投資信託証券）	(-)	(-)	
(d) その他費用	1	0.009	その他費用＝期中のその他費用／期中の平均受益権口数
（保管費用）	(1)	(0.006)	保管費用：海外における保管銀行等に支払う有価証券等の保管および資金の送入金・資産の移転等に要する費用
（監査費用）	(0)	(0.002)	監査費用：監査法人に支払うファンドの監査費用
（その他）	(0)	(0.000)	その他：信託事務の処理等に要するその他費用
合計	47	0.524	

※期中の費用(消費税のかかるものは消費税を含む)は、追加・解約によって受益権口数に変動があるため、簡便法により算出しています。

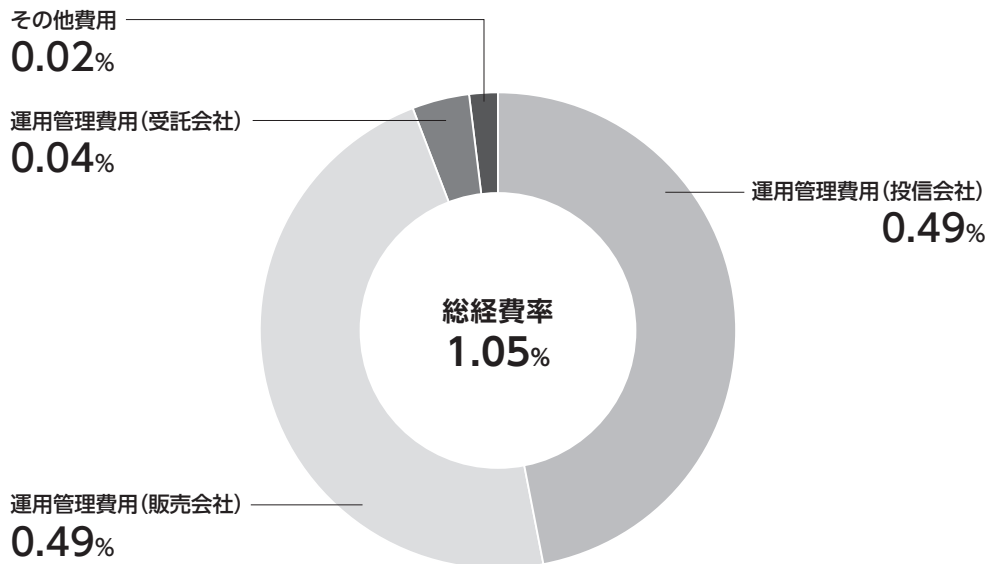
※比率欄は1万口当たりのそれぞれの費用金額を期中の平均基準価額で除して100を乗じたものです。

※各項目毎に円未満は四捨五入しています。

※売買委託手数料、有価証券取引税およびその他費用は、当ファンドが組み入れているマザーファンドが支払った金額のうち、当ファンドに対応するものを含みます。



## 参考情報 総経費率(年率換算)



※各費用は、前掲「1万口当たりの費用明細」において用いた簡便法により算出したもので、原則として、募集手数料、売買委託手数料および有価証券取引税を含みません。

※各比率は、年率換算した値(小数点以下第2位未満を四捨五入)です。

※上記の前提条件で算出しているため、「1万口当たりの費用明細」の各比率とは、値が異なる場合があります。なお、これらの値はあくまでも参考であり、実際に発生した費用の比率とは異なります。

当期中の運用・管理にかかった費用の総額(原則として、募集手数料、売買委託手数料および有価証券取引税を除く。)を期中の平均受益権口数に期中の平均基準価額(1口当たり)を乗じた数で除した総経費率(年率換算)は1.05%です。

最近5年間の基準価額等の推移について（2020年10月30日から2025年10月30日まで）

最近5年間の推移



※分配金再投資基準価額は、2020年10月30日の値が基準価額と同一となるように指数化しています。

		2020.10.30 決算日	2021.11.1 決算日	2022.10.31 決算日	2023.10.30 決算日	2024.10.30 決算日	2025.10.30 決算日
基準価額	(円)	10,722	10,707	8,785	8,628	9,054	9,175
期間分配金合計(税引前)	(円)	-	40	40	20	20	20
分配金再投資基準価額騰落率(%)		-	0.2	-17.6	-1.6	5.2	1.6
純資産総額	(百万円)	5,172	5,381	4,836	32,168	36,679	31,249

※当ファンドの運用方針に対し適切に比較できる指数がないため、ベンチマークおよび参考指数はありません。

投資環境について（2025年5月1日から2025年10月30日まで）

米国社債の5年債利回りは低下、10年債利回りも低下しました。

米国債利回りは、米中の関税引き下げ合意や米国の経済指標の改善を背景に、2025年5月には上昇しました。しかし、6月以降は、米国の雇用創出が減速し、F R Bの利下げ期待が高まったことなどから、低下基調で推移しました。ドイツ国債利回りはE C B（欧州中央銀行）の利下げサイクルの終了が意識されたことで上昇しました。オーストラリア国

債利回りは上昇しました。

社債スプレッド（国債に対する上乘せ金利）は、関税交渉の進展による市場センチメント（心理）の改善や堅調な企業業績にサポートされ、縮小しながら安定的に推移しました。その結果、米国を中心に社債利回りは低下しました。

ポートフォリオについて（2025年5月1日から2025年10月30日まで）

当ファンド

期を通じて、「日系企業外貨建て債券マザーファンド」を高位に組み入れました。実質組入外貨建資産については、対円での為替ヘッジを行いました。

日系企業外貨建て債券マザーファンド

●格付け別配分

A格の組入比率を高めとして、一部B B B格へ配分しました。ファンドで保有する債券の平均格付けはA格となっています。

●デュレーション（投資資金の平均回収期間：金利の変動による債券価格の感応度）

ポートフォリオのデュレーションは6年程度とし、満期構成では残存期間1年－10年の債券に加え超長期債にも配分しました。

※繰上償還条項が付与されている場合は、原則として繰上償還発効日を償還日とみなしています。

●業種別配分

業種別では保険や銀行など金融セクターに加え、消費安定や消費循環、運輸や政府機関など分散して配分しました。

ベンチマークとの差異について(2025年5月1日から2025年10月30日まで)

ベンチマークおよび参考指数を設けていませんので、この項目に記載する事項はありません。

分配金について(2025年5月1日から2025年10月30日まで)

(単位：円、1万口当たり、税引前)

項目	第20期
当期分配金	10
(対基準価額比率)	(0.11%)
当期の収益	10
当期の収益以外	-
翌期繰越分配対象額	2,594

期間の1万口当たりの分配金(税引前)は、基準価額水準等を勘案し、左記の通りいたしました。

なお、留保益につきましては、運用の基本方針に基づき運用いたします。

※単位未満を切り捨てているため、「当期の収益」と「当期の収益以外」の合計が「当期分配金」と一致しない場合があります。  
 ※「対基準価額比率」は、「当期分配金」(税引前)の期末基準価額(分配金(税引前)込み)に対する比率で、当ファンドの収益率とは異なります。

## 2 今後の運用方針

### 当ファンド

引き続き、「日系企業外貨建て債券マザーファンド」を高位に組み入れて運用を行います。また、実質組入外貨建資産については、原則として対円で為替ヘッジを活用します。

### 日系企業外貨建て債券マザーファンド

米国では、雇用減速に対する警戒によってFRBの利下げが継続する一方、インフレへの懸念も残るため、国債利回りはもみ合いの展開を想定しています。他の先進国の国債利

回りも、もみ合いの展開を予想しています。社債スプレッドについては、米国の関税政策などにより当面神経質な展開が続くことが予想されます。しかし、景気が大崩れせず企業が比較的健全な財務を維持することを想定し、社債スプレッドは総じて安定的に推移すると予想しています。また、日本企業の財務状況は引き続き健全と判断しています。

こうした投資環境見通しをベースに、通貨分散や業種分散を図りながら、社債発行企業の信用力評価に注意し、インカムを享受する方針です。加えて、新規に発行される日系企業の債券など新たな投資機会を見出した際に

は、追加購入や入替売買等によりポートフォリオの収益向上を図っていく考えです。

## 3 お知らせ

### 約款変更について

該当事項はございません。

### 交付運用報告書の電磁的方法による提供(電子交付)の推進について

2023年11月に「投資信託及び投資法人に関する法律」の一部改正が行われました。受益者の皆さまへの交付運用報告書の提供に関する規定について、従来は書面交付を原則としていましたが、書面交付または電磁的方法(電子メールへのファイルの添付、販売会社等のホームページにアクセスして閲覧等)による提供のいずれかに変更されました。

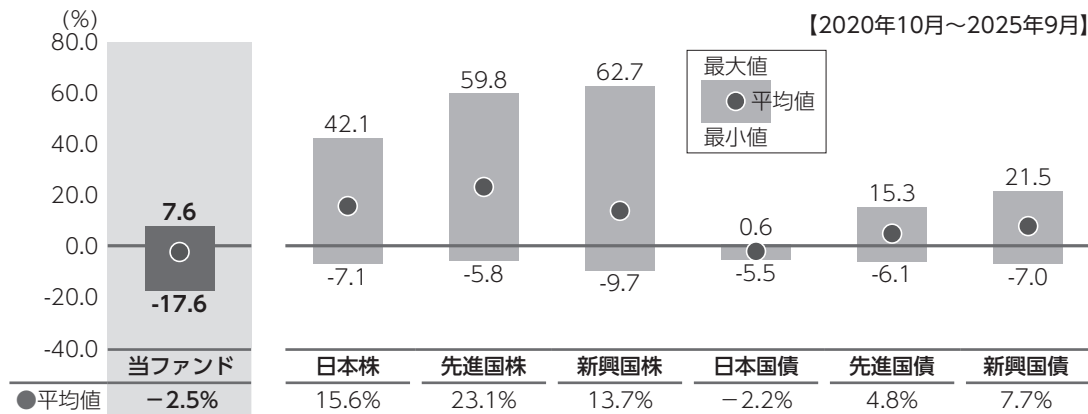
交付運用報告書を電磁的方法で提供することにより、書面の印刷および配送にかかる期間が短縮され、受益者の皆さまが、より早期に交付運用報告書をご覧いただくことや、時間や場所を問わずにご覧になることが可能になると考えられます。また、ペーパーレス化が推進されることにより、森林資源の保護や印刷・配送に伴う二酸化炭素の排出量の削減につながることを期待されます。

今後、電磁的方法による提供を実施することに関し、受益者の皆さまに事前告知等が行われますが、希望される場合には引き続き書面交付をすることも可能です。今後も顧客本位の業務運営を確保しつつ、電磁的方法による交付運用報告書の提供を進めてまいりますので、ご理解、ご協力のほどよろしくお願い申し上げます。

## 4 当ファンドの概要

商 品 分 類	追加型投信／海外／債券
信 託 期 間	無期限（設定日：2015年11月12日）
運 用 方 針	マザーファンドへの投資を通じて、日系企業が海外で発行する外貨建ての債券等に投資することにより、安定的な収益の確保と信託財産の成長を目指して運用を行います。
主要投資対象	当ファンドは以下のマザーファンドを主要投資対象とします。 <b>日系企業外貨建て債券マザーファンド</b> 日系企業が海外で発行する外貨建ての債券等
当ファンドの運用方法	<ul style="list-style-type: none"> <li>■主として、日系企業が海外で発行する外貨建ての債券等に投資することにより、安定的な収益の確保と信託財産の成長を目指して運用を行います。</li> <li>■ポートフォリオ構築にあたっては各国金利見通しおよび個別企業調査に基づく銘柄選定を行い、業種配分、デュレーション、流動性などを勘案します。</li> <li>■実質組入外貨建資産については、原則として対円での為替ヘッジを活用し、為替変動リスクの低減を図ります。ただし、完全に為替変動リスクを回避することはできません。</li> </ul>
組 入 制 限	<p><b>当ファンド</b></p> <ul style="list-style-type: none"> <li>■株式への実質投資割合は、信託財産の純資産総額の10%以下とします。</li> <li>■外貨建資産への実質投資割合には、制限を設けません。</li> </ul> <p><b>日系企業外貨建て債券マザーファンド</b></p> <ul style="list-style-type: none"> <li>■株式への投資割合は、信託財産の純資産総額の10%以下とします。</li> <li>■外貨建資産への投資割合には、制限を設けません。</li> </ul>
分 配 方 針	<ul style="list-style-type: none"> <li>■年2回（原則として毎年4月および10月の30日。休業日の場合は翌営業日）決算を行い、分配を行います。</li> <li>■分配対象額は、経費控除後の利子、配当等収益と売買益（評価損益を含みます。）等の範囲内とします。</li> <li>■分配金額は、委託会社が基準価額水準、市況動向等を勘案して決定します。</li> </ul> <p>※委託会社の判断により分配を行わない場合もあるため、将来の分配金の支払いおよびその金額について保証するものではありません。</p>

## 5 代表的な資産クラスとの騰落率の比較



※上記期間の月末ごとに、それぞれ直近1年間の騰落率を算出し、最大・平均・最小を表示しています。よって、決算日に対応した数値とは異なります。

※当ファンドの騰落率は、分配金(税引前)を分配時に再投資したと仮定して計算したものです。

※全ての資産クラスが当ファンドの投資対象とは限りません。

### 各資産クラスの指数

日本株	TOPIX(東証株価指数、配当込み) 株式会社JPX総研または株式会社JPX総研の関連会社が算出、公表する指数で、日本の株式を対象としています。
先進国株	MSCIコクサイ・インデックス(グロス配当込み、円ベース) MSCI Inc.が開発した指数で、日本を除く世界の主要先進国の株式を対象としています。
新興国株	MSCIエマージング・マーケット・インデックス(グロス配当込み、円ベース) MSCI Inc.が開発した指数で、新興国の株式を対象としています。
日本国債	NOMURA-BPI(国債) 野村フィデューシャリー・リサーチ&コンサルティング株式会社が公表する指数で、国内で発行された公募固定利付国債を対象としています。
先進国債	FTSE世界国債インデックス(除く日本、円ベース) FTSE Fixed Income LLCにより運営されている指数で、日本を除く世界の主要国の国債を対象としています。
新興国債	JPモルガン・ガバメント・ボンド・インデックス・エマージング・マーケット・グローバル・ダイバーシファイド(円ベース) J.P. Morganが算出、公表する指数で、新興国が発行する現地通貨建て国債を対象としています。

※海外の指数は、為替ヘッジなしによる投資を想定して、円ベースとしています。

※上記各指数に関する知的所有権その他の一切の権利は、その発行者および許諾者に帰属します。また、上記各指数の発行者および許諾者は、当ファンドの運用成果等に関して一切責任を負いません。

## 6 当ファンドのデータ

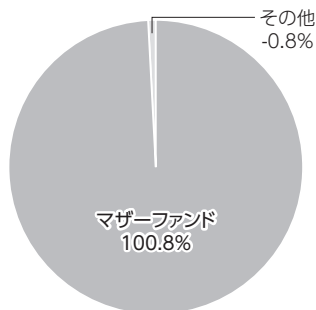
### 当ファンドの組入資産の内容 (2025年10月30日)

#### 組入れファンド等

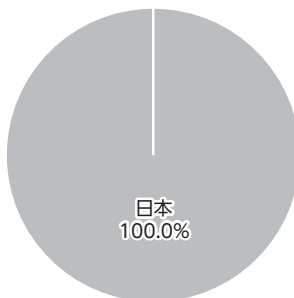
銘柄名	組入比率
日系企業外貨建て債券マザーファンド	100.8%
コールローン等、その他	-0.8%

※比率は、純資産総額に対する割合です。

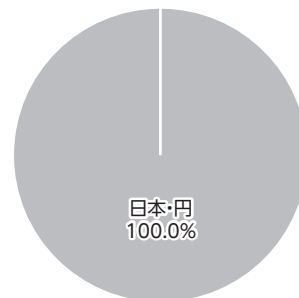
#### 資産別配分 (純資産総額比)



#### 国別配分 (ポートフォリオ比)



#### 通貨別配分 (純資産総額比)



※未収・未払金等の発生により、数値がマイナスになることがあります。

※実質外貨建資産に対して対円で為替ヘッジを行っています。

#### 純資産等

項目		第20期末 2025年10月30日
純資産総額	(円)	31,249,968,416
受益権総口数	(口)	34,059,243,840
1万口当たり基準価額	(円)	9,175

※当期における、追加設定元本額は300,587,079円、解約元本額は3,640,739,353円です。

組入上位ファンドの概要

日系企業外貨建て債券マザーファンド(2025年5月1日から2025年10月30日まで)

基準価額の推移



1万口当たりの費用明細

(単位：円)

項目	(内訳)	金額	(内訳)
売買委託手数料	(先物・オプション)	0	(0)
その他費用	(保管費用)	1	(1)
	(その他)		(0)
合計		1	

※項目の概要については、前記「費用明細」をご参照ください。

組入上位銘柄

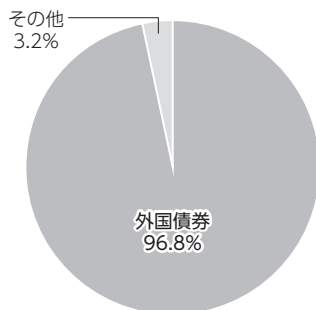
(基準日：2025年10月30日)

銘柄名	組入比率
1 DAI-ICHI LIFE HOLDINGS FL PERPETUAL	5.6%
2 ORIX AUSTRALIA CORP LTD 5.277 03/04/27	4.7%
3 JAPAN FIN ORG MUNICIPAL 1.436 10/28/30	3.9%
4 FUKOKU MUTUAL LIFE INSUR FL PERPETUAL	3.9%
5 JT INTL FIN SERVICES BV FL 09/04/55	3.8%
6 SUMITOMO CORP 5.35 07/03/34	3.7%
7 MARUBENI CORP 5.383 04/01/35	3.7%
8 MEIJI YASUDA LIFE INSURA FL 09/11/54	3.6%
9 DEVELOPMENT BK OF JAPAN 3.609 05/10/27	3.4%
10 NOMURA HOLDINGS INC 5.783 07/03/34	3.4%
全銘柄数	46銘柄

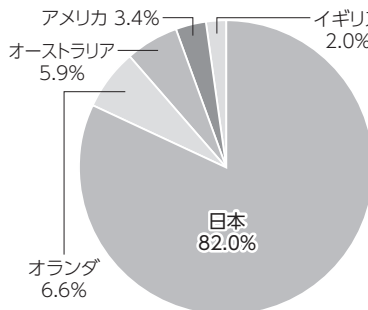
※比率は、純資産総額に対する割合です。

※全組入銘柄につきましては、運用報告書(全体版)に記載されています。

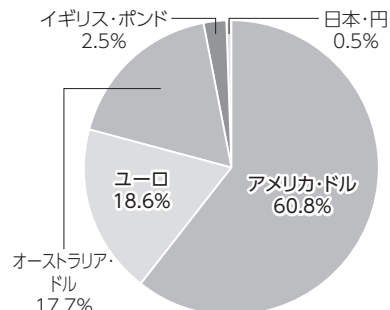
資産別配分(純資産総額比)



国別配分(ポートフォリオ比)



通貨別配分(純資産総額比)



※未収・未払金等の発生により、数値がマイナスになることがあります。

※基準日は2025年10月30日現在です。