

アクティブ元年・ 日本株ファンド

追加型投信／国内／株式

日経新聞掲載名：ア元年日本株

2025年1月21日から2026年1月20日まで

第7期 決算日：2026年1月20日



受益者の皆さまへ

平素は格別のお引立てに預かり、厚くお礼申し上げます。

当ファンドはマザーファンドへの投資を通じて、日本の株式に投資することにより、信託財産の中長期的な成長を目指します。当期についても、運用方針に沿った運用を行いました。

今後ともご愛顧のほどお願い申し上げます。

当期の状況

基準価額 (期末)	35,639円
純資産総額 (期末)	2,719百万円
騰落率 (当期)	+34.9%
分配金合計 (当期)	0円

※騰落率は、分配金(税引前)を分配時に再投資したと仮定して計算したものです。

三井住友DSアセットマネジメント

〒105-6426 東京都港区虎ノ門1-17-1
<https://www.smd-am.co.jp>

■口座残高など、お取引状況についてのお問い合わせ

お取引のある販売会社へお問い合わせください。

■当運用報告書についてのお問い合わせ

コールセンター 0120-88-2976
受付時間：午前9時～午後5時(土、日、祝・休日を除く)

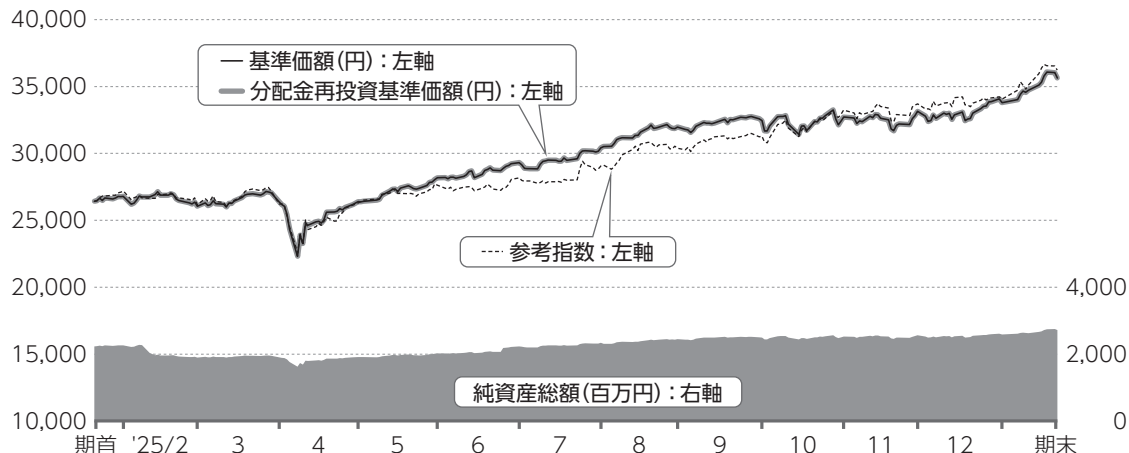
当ファンドは、信託約款において「運用報告書(全体版)」に記載すべき事項を、電磁的方法によりご提供する旨を定めており、次の手順でご覧いただけます。なお、印刷した「運用報告書(全体版)」はご請求により交付させていただきますので、販売会社までお問い合わせください。

【閲覧方法】<https://www.smd-am.co.jp/fund/unpo/>にアクセス→ファンド名を入力→検索結果からファンドを選択

1 運用経過

基準価額等の推移について(2025年1月21日から2026年1月20日まで)

基準価額等の推移



※分配金再投資基準価額および参考指数は、期首の値が基準価額と同一となるように指数化しています。

期首	26,426円
期末	35,639円 (既払分配金0円(税引前))
騰落率	+34.9% (分配金再投資ベース)

分配金再投資基準価額について

分配金再投資基準価額は分配金(税引前)を分配時に再投資したと仮定して計算したもので、ファンド運用の実質的なパフォーマンスを示します。

※分配金を再投資するかどうかについては、受益者の皆さまがご利用のコースにより異なります。また、ファンドの購入価額などによって課税条件も異なります。したがって、受益者の皆さまの損益の状況を示すものではありません。(以下、同じ)

※当ファンドの参考指数は、TOPIX(東証株価指数、配当込み)です。

※配当込みTOPIX(「TOPIX(東証株価指数、配当込み)」ということがあります。])の指数値およびTOPIX(東証株価指数、配当込み)にかかる標章または商標は、株式会社JPX総研または株式会社JPX総研の関連会社(以下「JPX」といいます。))の知的財産であり、指数の算出、指数値の公表、利用などTOPIX(東証株価指数、配当込み)に関するすべての権利・ノウハウおよびTOPIX(東証株価指数、配当込み)にかかる標章または商標に関するす

すべての権利はJ P Xが有します。J P Xは、T O P I X (東証株価指数、配当込み)の指数値の算出または公表の誤謬、遅延または中断に対し、責任を負いません。当ファンドは、J P Xにより提供、保証または販売されるものではなく、当ファンドの設定、販売および販売促進活動に起因するいかなる損害に対してもJ P Xは責任を負いません。

基準価額の主な変動要因(2025年1月21日から2026年1月20日まで)

当ファンドは、マザーファンドへの投資を通じて、日本の取引所に上場している株式(上場予定銘柄を含みます。)の中から、徹底したボトムアップ・リサーチに基づき、企業規模にとらわれることなく企業価値の向上や市場評価の見直しが期待される銘柄を選別して投資しました。

上昇要因

- 第一工業製薬、A i ロボティクス、正興電機製作所などの株価が上昇したこと

下落要因

- I N F O R I C H、G E N D A、santec Holdingsなどの株価が下落したこと

1万口当たりの費用明細 (2025年1月21日から2026年1月20日まで)

項目	金額	比率	項目の概要
(a) 信託報酬	321円	1.078%	信託報酬＝期中の平均基準価額×信託報酬率×(経過日数／年日数) 期中の平均基準価額は29,760円です。
(投 信 会 社)	(262)	(0.880)	投信会社：ファンド運用の指図等の対価
(販 売 会 社)	(49)	(0.165)	販売会社：交付運用報告書等各種資料の送付、口座内でのファンドの管理、購入後の情報提供等の対価
(受 託 会 社)	(10)	(0.033)	受託会社：ファンド財産の保管および管理、投信会社からの指図の実行等の対価
(b) 売買委託手数料	51	0.171	売買委託手数料＝期中の売買委託手数料／期中の平均受益権口数
(株 式)	(51)	(0.171)	売買委託手数料：有価証券等の売買の際、売買仲介人に支払う手数料
(先物・オプション)	(-)	(-)	
(投資信託証券)	(-)	(-)	
(c) 有価証券取引税	-	-	有価証券取引税＝期中の有価証券取引税／期中の平均受益権口数
(株 式)	(-)	(-)	有価証券取引税：有価証券の取引の都度発生する取引に関する税金
(公 社 債)	(-)	(-)	
(投資信託証券)	(-)	(-)	
(d) その他費用	1	0.003	その他費用＝期中のその他費用／期中の平均受益権口数
(保 管 費 用)	(-)	(-)	保管費用：海外における保管銀行等に支払う有価証券等の保管および資金の送付金・資産の移転等に要する費用
(監 査 費 用)	(1)	(0.003)	監査費用：監査法人に支払うファンドの監査費用
(そ の 他)	(-)	(-)	そ の 他：信託事務の処理等に要するその他費用
合 計	373	1.253	

※期中の費用(消費税のかかるものは消費税を含む)は、追加・解約によって受益権口数に変動があるため、簡便法により算出しています。

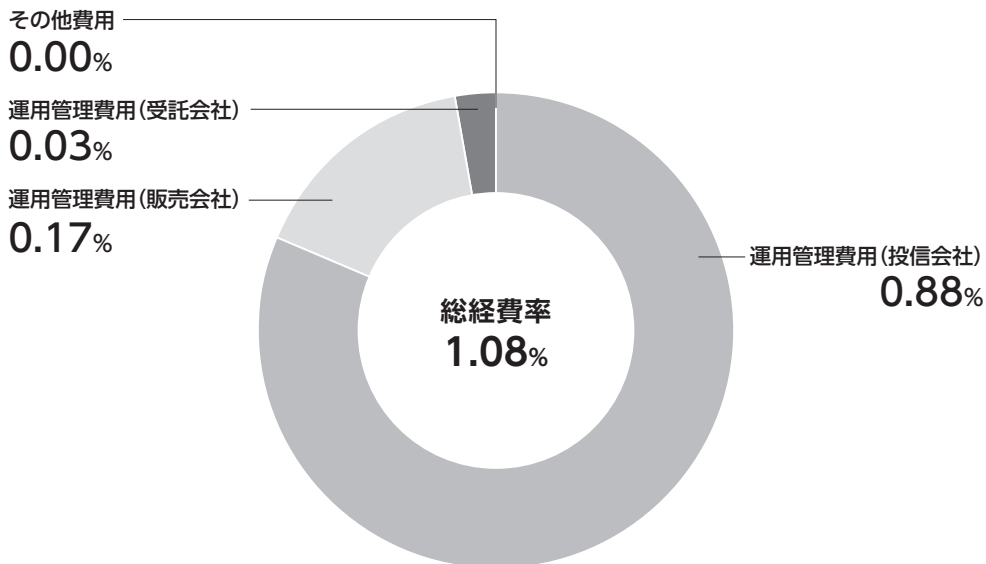
※比率欄は1万口当たりのそれぞれの費用金額を期中の平均基準価額で除して100を乗じたものです。

※各項目毎に円未満は四捨五入しています。

※売買委託手数料、有価証券取引税およびその他費用は、当ファンドが組み入れているマザーファンドが支払った金額のうち、当ファンドに対応するものを含みます。



参考情報 総経費率(年率換算)



※各費用は、前掲「1万口当たりの費用明細」において用いた簡便法により算出したもので、原則として、募集手数料、売買委託手数料および有価証券取引税を含みません。

※各比率は、年率換算した値(小数点以下第2位未満を四捨五入)です。

※上記の前提条件で算出しているため、「1万口当たりの費用明細」の各比率とは、値が異なる場合があります。なお、これらの値はあくまでも参考であり、実際に発生した費用の比率とは異なります。

当期中の運用・管理にかかった費用の総額(原則として、募集手数料、売買委託手数料および有価証券取引税を除く。)を期中の平均受益権口数に期中の平均基準価額(1口当たり)を乗じた数で除した総経費率(年率換算)は1.08%です。

最近5年間の基準価額等の推移について(2021年1月20日から2026年1月20日まで)

最近5年間の推移



※分配金再投資基準価額は、2021年1月20日の値が基準価額と同一となるように指数化しています。

	2021.1.20 決算日	2022.1.20 決算日	2023.1.20 決算日	2024.1.22 決算日	2025.1.20 決算日	2026.1.20 決算日
基準価額 (円)	16,105	17,458	19,312	23,218	26,426	35,639
期間分配金合計(税引前) (円)	—	0	0	0	0	0
分配金再投資基準価額騰落率 (%)	—	8.4	10.6	20.2	13.8	34.9
参考指数騰落率 (%)	—	7.0	2.1	35.4	9.0	37.1
純資産総額 (百万円)	603	946	1,304	1,767	2,233	2,719

参考指数について

※参考指数は投資対象資産の市場動向を説明する代表的な指数として記載しています。

投資環境について(2025年1月21日から2026年1月20日まで)

国内株式市場は、上昇しました。

期初から3月下旬にかけては、企業業績は概ね堅調でしたが、米国の追加関税の動きや為替の米ドル安・円高の進行が重石となり、一進一退の展開が続きました。そして、4月上旬には、米国の追加関税が公表されたことにより、世界経済の不透明感が高まり、世界的な株価下落に見舞われました。

しかし、日米貿易交渉の進展などもあり、

過度な経済不安が緩和されるなかで、株式市場も徐々に回復し、上昇基調へと転じました。

その後の国内株式市場は、為替の米ドル高・円安の進行、高市政権誕生に伴う積極的な財政政策への期待の高まり、世界的なAI関連銘柄の株価上昇などを背景に、期を通じて見ると概ね右肩上がりの上昇基調となりました。

ポートフォリオについて(2025年1月21日から2026年1月20日まで)

当ファンド

期を通じて「アクティブ元年・日本株マザーファンド」を高位に組み入れました。

アクティブ元年・日本株マザーファンド

●業種配分

業種構成にとらわれず、企業価値の向上や市場評価の高まりが期待できる銘柄を選別して投資しました。個別銘柄選択の結果として、前半は情報・通信業やサービス業の組入比率が高く、また、2025年末にかけては電気機器や機械など製造業の組入比率を引き上げました。

●個別銘柄

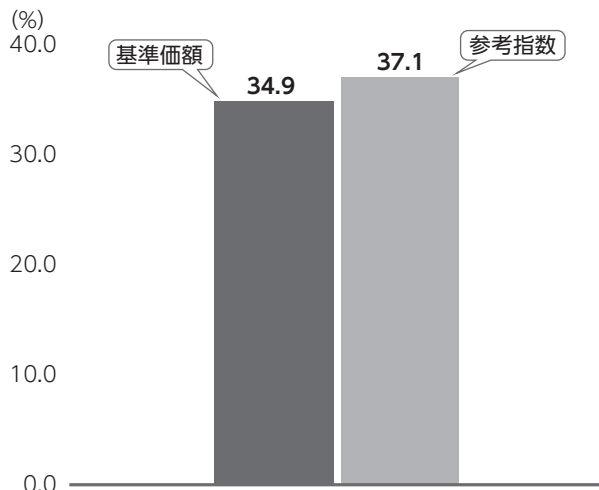
成長が期待され、株価に割安感があると判断した新日本科学などを買増し、CKD、ビューティガレージなどを新規に買い入れました。一方で、株価上昇により割安感が薄れたと判断した局面でAIロボティクスなどを一部売却し、堺化学工業、期中で買い入れたダイセキ環境ソリューションなどを全売却しました。

●ポートフォリオの特性

個別銘柄選択の結果として、新興市場を含む中小型株への投資比率が高いポートフォリオとなっています。

ベンチマークとの差異について(2025年1月21日から2026年1月20日まで)

基準価額と参考指数の騰落率対比



当ファンドは運用の指標となるベンチマークはありませんが、参考指数としてTOPIX(東証株価指数、配当込み)を設けています。

記載のグラフは、基準価額と参考指数の騰落率の対比です。

※基準価額は分配金再投資ベース

分配金について(2025年1月21日から2026年1月20日まで)

(単位：円、1万口当たり、税引前)

項目	第7期
当期分配金	0
(対基準価額比率)	(0.00%)
当期の収益	-
当期の収益以外	-
翌期繰越分配対象額	25,638

期間の分配は、複利効果による信託財産の成長を優先するため、見送りいたしました。

なお、留保益につきましては、運用の基本方針に基づき運用いたします。

※単位未満を切り捨てているため、「当期の収益」と「当期の収益以外」の合計が「当期分配金」と一致しない場合があります。
 ※「対基準価額比率」は、「当期分配金」(税引前)の期末基準価額(分配金(税引前)込み)に対する比率で、当ファンドの収益率とは異なります。

2 今後の運用方針

当ファンド

引き続き「アクティブ元年・日本株マザーファンド」を高位に組み入れて運用します。

アクティブ元年・日本株マザーファンド

地政学リスクなどの懸念はあるものの、賃金上昇や緩やかなインフレの進展、景気配慮型の政策や戦略成長分野への積極投資などに

より、日本経済は底堅く推移することが期待されます。堅調な企業業績や企業の資本政策見直しの進展による下支えなどもあり、国内株式市場は物色が広がるなかで堅調な展開となることを想定しています。

当ファンドにおいては、徹底したボトムアップ・リサーチに基づき、企業規模や業種構成にとらわれることなく、企業価値の向上や市場評価の見直しが期待される銘柄を選別して投資することを継続していきます。

3 お知らせ

約款変更について

- 投資信託及び投資法人に関する法律第14条の改正に伴い、記載変更を行うため、信託約款に所要の変更を行いました。
(適用日：2025年4月1日)

交付運用報告書の電磁的方法による提供(電子交付)の推進について

2023年11月に「投資信託及び投資法人に関する法律」の一部改正が行われました。受益者の皆さまへの交付運用報告書の提供に関する規定について、従来は書面交付を原則としていましたが、書面交付または電磁的方法(電子メールへのファイルの添付、販売会社等のホームページにアクセスして閲覧等)による提供のいずれかに変更されました。

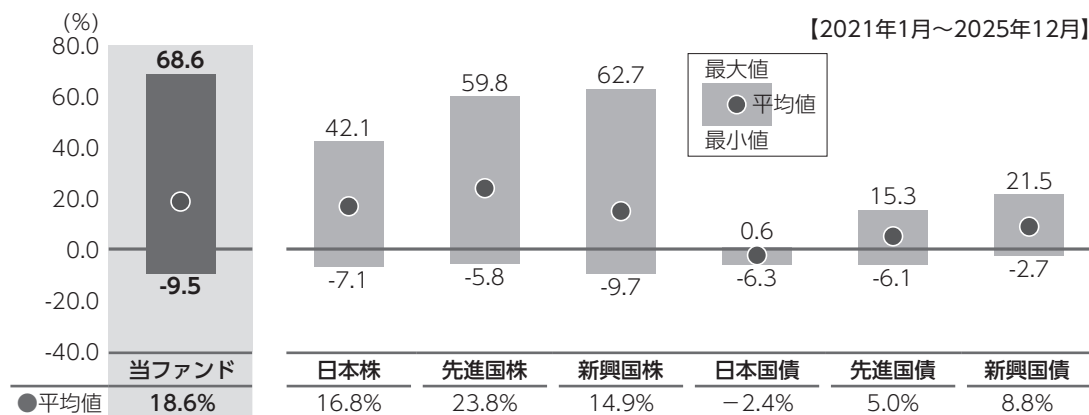
交付運用報告書を電磁的方法で提供することにより、書面の印刷および配送にかかる期間が短縮され、受益者の皆さまが、より早期に交付運用報告書をご覧いただくことや、時間や場所を問わずにご覧になることが可能になると考えられます。また、ペーパーレス化が推進されることにより、森林資源の保護や印刷・配送に伴う二酸化炭素の排出量の削減につながることを期待されます。

今後、電磁的方法による提供を実施することに関し、受益者の皆さまに事前告知等が行われますが、希望される場合には引き続き書面交付をすることも可能です。今後も顧客本位の業務運営を確保しつつ、電磁的方法による交付運用報告書の提供を進めてまいりますので、ご理解、ご協力のほどよろしくお願い申し上げます。

4 当ファンドの概要

商品分類	追加型投信／国内／株式
信託期間	無期限(設定日：2019年2月5日)
運用方針	マザーファンドへの投資を通じて、日本の株式に投資することにより、信託財産の中長期的な成長を目指します。
主要投資対象	当ファンドは以下のマザーファンドを主要投資対象とします。 アクティブ元年・日本株マザーファンド 日本の取引所に上場している株式
当ファンドの運用方法	<ul style="list-style-type: none"> ■日本の取引所に上場している株式(上場予定銘柄を含みます。)に投資します。 ■徹底したボトムアップ・リサーチに基づき、企業規模にとらわれることなく企業価値の向上や市場評価の見直しが期待される銘柄を選別します。
組入制限	<p>当ファンド</p> <ul style="list-style-type: none"> ■株式への実質投資割合には、制限を設けません。 ■外貨建資産への実質投資割合は、信託財産の純資産総額の10%以下とします。 <p>アクティブ元年・日本株マザーファンド</p> <ul style="list-style-type: none"> ■株式への投資割合には、制限を設けません。 ■外貨建資産への投資割合は、信託財産の純資産総額の10%以下とします。
分配方針	<ul style="list-style-type: none"> ■年1回(原則として毎年1月20日。休業日の場合は翌営業日)決算を行い、分配金額を決定します。 ■分配対象額は、経費控除後の利子、配当等収益と売買益(評価損益を含みます。)等の範囲内とします。 ■分配金額は、委託会社が基準価額水準、市況動向等を勘案して決定します。 <p>※委託会社の判断により分配を行わない場合もあるため、将来の分配金の支払いおよびその金額について保証するものではありません。</p> <div style="border: 1px solid black; border-radius: 15px; padding: 10px; margin-top: 10px;"> <p>ファンドは複利効果による信託財産の成長を優先するため、分配を極力抑制します。 (基準価額水準、市況動向等によっては変更する場合があります。)</p> </div>

5 代表的な資産クラスとの騰落率の比較



※上記期間の月末ごとに、それぞれ直近1年間の騰落率を算出し、最大・平均・最小を表示しています。よって、決算日に対応した数値とは異なります。
 ※当ファンドの騰落率は、分配金(税引前)を分配時に再投資したと仮定して計算したものです。
 ※全ての資産クラスが当ファンドの投資対象とは限りません。

各資産クラスの指数

日本株	<p>配当込みTOPIX (TOPIX(東証株価指数、配当込み)) 日本の株式市場を広範に網羅するとともに、投資対象としての機能性を有するマーケット・ベンチマークです。同指数の指数値および同指数にかかる標準または商標は、株式会社JPX総研または株式会社JPX総研の関連会社(以下「JPX」といいます。)の知的財産であり、指数の算出、指数値の公表、利用など同指数に関するすべての権利・ノウハウおよび同指数にかかる標準または商標に関するすべての権利はJPXが有します。JPXは、同指数の指数値の算出または公表の誤謬、遅延または中断に対し、責任を負いません。</p>
先進国株	<p>MSCIコクサイ・インデックス(グロス配当込み、円ベース) MSCI Inc.が開発した指数で、日本を除く世界の主要先進国の株式を対象としています。同指数に関する著作権、知的財産権その他一切の権利はMSCI Inc.に帰属します。同社は同指数の内容を変更する権利および公表を停止する権利を有しています。</p>
新興国株	<p>MSCIエマージング・マーケット・インデックス(グロス配当込み、円ベース) MSCI Inc.が開発した指数で、新興国の株式を対象としています。同指数に関する著作権、知的財産権その他一切の権利はMSCI Inc.に帰属します。同社は同指数の内容を変更する権利および公表を停止する権利を有しています。</p>
日本国債	<p>NOMURA-BPI(国債) 野村フィデューシャリー・リサーチ&コンサルティング株式会社が公表する指数で、国内で発行された公募固定利付国債を対象としています。NOMURA-BPIに関する一切の知的財産権その他一切の権利は野村フィデューシャリー・リサーチ&コンサルティング株式会社に帰属しております。また、同社は、ファンドの運用成果に対して一切の責任を負うものではありません。</p>
先進国債	<p>FTSE世界国債インデックス(除く日本、円ベース) FTSE Fixed Income LLCにより運営されている指数で、日本を除く世界の主要国の国債を対象としています。同指数に関する著作権、知的財産権、その他一切の権利はFTSE Fixed Income LLCに帰属します。同社は、当ファンドのスポンサーではなく、当ファンドの推奨、販売あるいは販売促進活動を行っておりません。このインデックスのデータは、情報提供のみを目的としており、同社は、当該データの正確性および完全性を保証せず、データの誤謬、脱漏または遅延につき何ら責任を負いません。</p>
新興国債	<p>JPモルガン・ガバメント・ボンド・インデックス・エマージング・マーケット・グローバル・ダイバーシファイド(円ベース) J.P. Morganが算出、公表する指数で、新興国が発行する現地通貨建て国債を対象としています。同指数に関する著作権等の知的財産権およびその他一切の権利はJ.P. Morganに帰属します。</p>

※海外の指数は、為替ヘッジなしによる投資を想定して、円ベースとしています。
 ※上記各指数の発行者および許諾者は、当ファンドの運用成果等に関して一切責任を負いません。

6 当ファンドのデータ

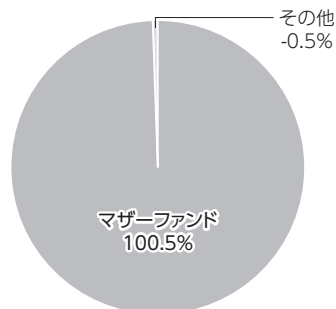
当ファンドの組入資産の内容 (2026年1月20日)

組入れファンド等

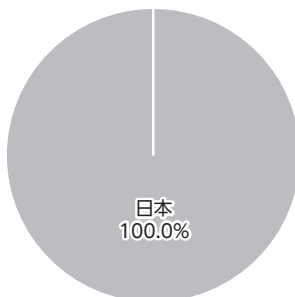
銘柄名	組入比率
アクティブ元年・日本株マザーファンド	100.5%
コールローン等、その他	-0.5%

※比率は、純資産総額に対する割合です。

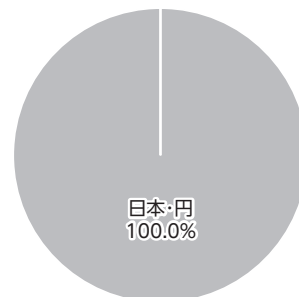
資産別配分 (純資産総額比)



国別配分 (ポートフォリオ比)



通貨別配分 (純資産総額比)



※未収・未払金等の発生により、数値がマイナスになることがあります。

純資産等

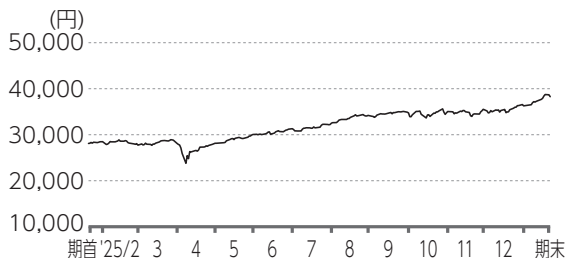
項目		第7期末 2026年1月20日
純資産総額	(円)	2,719,451,862
受益権総口数	(口)	763,061,182
1万口当たり基準価額	(円)	35,639

※当期における、追加設定元本額は208,954,938円、解約元本額は290,964,163円です。

組入上位ファンドの概要

アクティブ元年・日本株マザーファンド(2025年1月21日から2026年1月20日まで)

基準価額の推移



1万口当たりの費用明細

(単位：円)

項目	(内訳)	金額	(内訳)
売買委託手数料	(株式)	54	(54)
合計		54	

※項目の概要については、前記「費用明細」をご参照ください。

組入上位銘柄

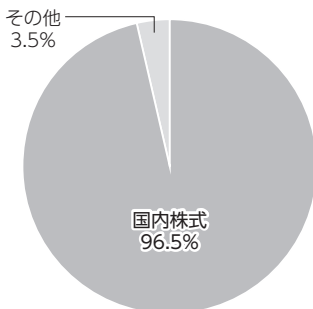
(基準日：2026年1月20日)

銘柄名	業種	組入比率
1 第一工業製薬	化学	1.6%
2 新日本科学	サービス業	1.6%
3 日本トムソン	機械	1.4%
4 フィル・カンパニー	建設業	1.3%
5 フェローテック	電気機器	1.3%
6 遠藤照明	電気機器	1.1%
7 都築電気	情報・通信業	1.1%
8 川崎重工業	輸送用機器	1.0%
9 荏原製作所	機械	1.0%
10 KOKUSAI ELECTRIC	電気機器	1.0%
全銘柄数		163銘柄

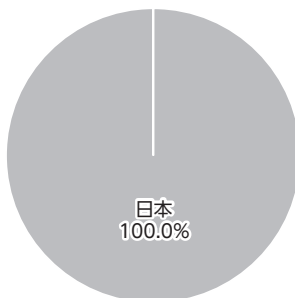
※比率は、純資産総額に対する割合です。

※全組入銘柄につきましては、運用報告書(全体版)に記載されています。

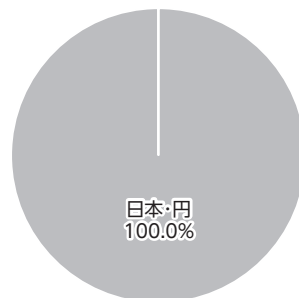
資産別配分(純資産総額比)



国別配分(ポートフォリオ比)



通貨別配分(純資産総額比)



※未収・未払金等の発生により、数値がマイナスになることがあります。

※基準日は2026年1月20日現在です。