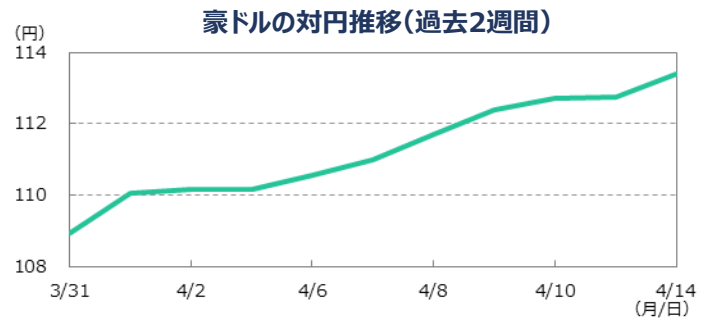
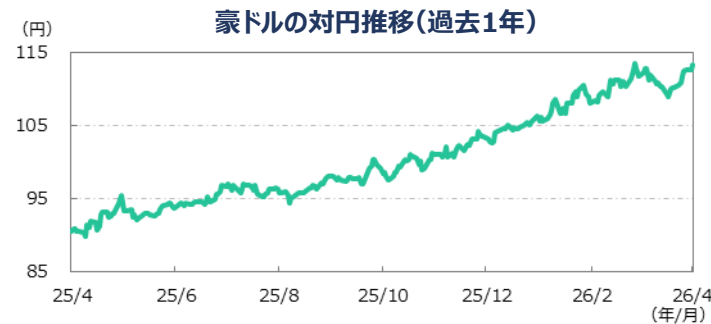


為替 ここ2週間の豪ドルの対円レートは、上昇しました。

この期間、当初は中東地域における紛争終結に向けた進展への期待から豪ドルは対円・米ドルで緩やかに上昇し、8日に米国とイランによる2週間の停戦合意が発表されたことを受けて、急伸びしました。その後、米国とイランの戦闘終結にむけた和平交渉が難航したほか、13日に発表された4月の消費者信頼感指数および14日に発表された3月の企業信頼感指数が大幅に落ち込んだものの、期間を通じてみると豪ドルは対円・米ドルで上昇しました。

円/豪ドル (単位(円))	2026/4/14	2週間前	1か月前	3か月前	6か月前	1年前
	113.40	108.96	111.75	105.68	98.46	90.67

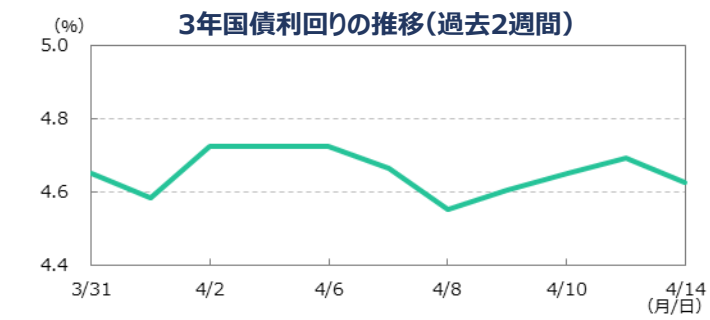


(注) 左グラフは2025年4月14日～2026年4月14日、右グラフは2026年3月31日～2026年4月14日。日時はニューヨーク時間。
(出所) FactSetのデータを基に三井住友DSアセットマネジメント作成

金利 ここ2週間の豪州3年国債利回りは、ほぼ横ばいでした。

2日に中東地域における紛争終結への期待が一時後退したことから豪州3年物国債利回りは上昇(債券価格は下落)しました。8日には米国とイランによる2週間の停戦合意が発表されたものの、その後の和平交渉が難航し、豪州3年国債利回りは一進一退の動きとなりました。13日および14日に発表された各種信頼感指数の大幅低下による市場への影響は限定的となり、同利回りはほぼ横ばいで推移しました。

豪3年国債利回り (単位(%))	2026/4/14	2週間前	1か月前	3か月前	6か月前	1年前
	4.63	4.65	4.57	4.07	3.46	3.36



(注) 左グラフは2025年4月14日～2026年4月14日、右グラフは2026年3月31日～2026年4月14日。
(出所) FactSetのデータを基に三井住友DSアセットマネジメント作成

■当資料は、情報提供を目的として、三井住友DSアセットマネジメントが作成したものです。特定の投資信託、生命保険、株式、債券等の売買を推奨・勧誘するものではありません。■当資料に基づいて取られた投資行動の結果については、当社は責任を負いません。■当資料の内容は作成基準日現在のものであり、将来予告なく変更されることがあります。■当資料に市場環境等についてのデータ・分析等が含まれる場合、それらは過去の実績及び将来の予想であり、今後の市場環境等を保証するものではありません。■当資料は当社が信頼性が高いと判断した情報等に基づき作成しておりますが、その正確性・完全性を保証するものではありません。■当資料にインデックス・統計資料等が記載される場合、それらの知的所有権その他の一切の権利は、その発行者および許諾者に帰属します。■当資料に掲載されている写真がある場合、写真はイメージであり、本文とは関係ない場合があります。