

The DX

FUND  
REPORT

## 足元の株式市場の下落および今後の見通しについて

グローバルDX関連株式ファンド  
(予想分配金提示型) / (資産成長型)  
愛称: The DX

平素より「グローバルDX関連株式ファンド（予想分配金提示型） / (資産成長型)」(以下、当ファンド) をご愛顧賜り厚く御礼申し上げます。本資料では当ファンドの実質的な運用を担当するニューバーガー・バーマンからの情報を基に、足元の株式市場下落の状況および今後の見通し等についてご報告申し上げます。

※DXは「デジタル・トランスフォーメーション」の略。デジタルによるビジネスの変革のこと。

## 足元の市場環境について

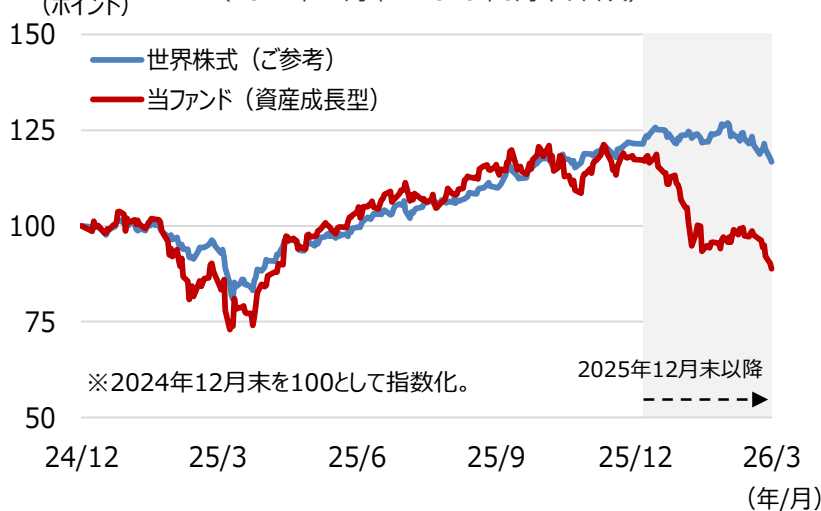
- 2026年の年明け以降、株式市場では**テクノロジーセクター、特にソフトウェア関連銘柄（SaaS\*1、エンタープライズソフトウェア\*2等）の株価が軟調**となっています。AIによる既存事業への代替リスクの懸念が株価の重石となっていたなか、1月末にはAIスタートアップの米アンソロピックが、法務関連業務の自動化を目的とする新たなツールを発表。これがさらにソフトウェア関連全体に対する投資家センチメントの悪化につながったとみられます。加えて、3月以降、**米国・イスラエルとイランの軍事衝突を受けた地政学的リスクの高まり**が、投資家のリスク回避姿勢に追い打ちをかける状況となりました。引き続き、中東情勢と原油価格の動向によって、市場は変動性の高い状況が続いています。
- 2025年12月末から2026年3月31日までの当ファンド（資産成長型）の基準価額は、世界株式を大きく下回り下落しました。**保有するソフトウェア関連銘柄の株価が軟調**となったことが、基準価額の主な下落要因となりました。

\*1: SaaS (Software as a Service) は、ソフトウェアを購入せずインターネット経由で利用するサービス。

\*2: 主に大企業向けの会計、人事、営業などの基幹業務を支えるソフトウェア。

## &lt;当ファンド（資産成長型）と世界株式の推移&gt;

(ポイント) (2024年12月末～2026年3月末、日次)



## &lt;騰落率&gt;

期間	当ファンド (資産成長型)	世界株式 (ご参考)
1か月	-8.5%	-7.4%
3か月	-24.3%	-3.9%
6か月	-23.4%	6.2%
1年	5.1%	25.0%

(注1) 当ファンド（資産成長型）の基準価額は、1万口当たり、信託報酬除後。世界株式はMSCI ACワールド・インデックス、配当込み、円ベース。

(注2) 当ファンド（資産成長型）の基準価額算出時の外貨建て資産の円換算には、基準価額算出日前日（休日の場合はその直近の最終取引日）の株価と、基準価額算出日の為替レートを使用しています。そのため、上記の世界株式の円ベースについてはこの計算方法に沿って、基準価額算出日前日の指数値（配当込み）と、基準価額算出日の為替レートから円換算値を算出しています。

(注3) 世界株式（配当込み、円ベース）は、当ファンド（資産成長型）の参考指数およびベンチマークではありません。

(注4) 当ファンド（資産成長型）の騰落率は、基準価額を基に算出したものであり、実際の投資家利回りとは異なります。

(注5) 当ファンド（資産成長型）は、2026年3月31日現在において分配を行っておりません。

(出所) Bloombergのデータを基に委託会社作成

※個別銘柄に言及していますが、当該銘柄を推奨するものではありません。

※上記は過去の実績であり、当ファンドの将来の運用成果や今後の市場環境等を示唆あるいは保証するものではありません。

※ファンド購入時には、購入時手数料がかかる場合があります。また、換金時には費用、税金などがかかる場合があります。詳しくは8ページをご覧ください。

## マイナス寄与となった主な銘柄

- 2025年12月末から2026年3月末において当ファンドにマイナス寄与となった主な5銘柄の状況をご説明します。

### モンゴDB (オフィスDX)

【国・地域】：米国 【業種】：情報技術

- データベース・プラットフォームを展開する米国のソフトウェア企業。
- 主力サービスであるクラウドデータベースの成長見通しについて慎重な見方を示したことが投資家の失望感を誘い、株価が下落しました。

### ロビンフッド・マーケット (コンシューマーDX)

【国・地域】：米国 【業種】：金融

- 株式、オプション、暗号資産の取引仲介などのオンライン金融プラットフォームを展開する米国企業。
- 暗号資産市場が軟調な動きとなったことなどから、取引量の低下や業績の先行きへの懸念が株価の重石になったとみられます。

### アップラビン (コンシューマーDX)

【国・地域】：米国 【業種】：情報技術

- アプリ開発者向け広告プラットフォームを手掛ける米国企業。
- ソフトウェア銘柄全般のセンチメントが悪化する中、一部調査報道をきっかけにコンプライアンスリスクが意識されたことなどから、株価が調整しました。

### マイクロソフト (オフィスDX)

【国・地域】：米国 【業種】：情報技術

- 世界的なソフトウェア企業。さまざまな業務ソフトウェアに加えて、クラウドサービスを提供。
- 2025年10-12月期決算は好決算であったものの、クラウド事業の成長減速見通しと設備投資の拡大が嫌気されたことなどが、株価の重石になったとみられます。

### レディット (コンシューマーDX)

【国・地域】：米国 【業種】：コミュニケーション・サービス

- オンラインでソーシャルメディアプラットフォームを運営する米国企業。
- 米国の大手広告主の予算見通しが慎重化したことなどから、同社の売上成長鈍化が意識されたとみられ、株価が軟調に推移しました。

(注) 業種はGICS（世界産業分類基準）による分類。銘柄名下の（ ）内は投資テーマ。テーマは適宜見直しを行います。

(出所) ニューバーガー・バーマンのデータを基に委託会社作成

※上記は組入銘柄の例であり、当ファンドにおいて今後も当該銘柄の保有を継続するとは限りません。また、個別銘柄を推奨するものではありません。

※上記は過去の実績であり、当ファンドの将来の運用成果等を示唆あるいは保証するものではありません。

## 基準価額等の推移 (2020年9月15日 (設定日) ~2026年3月31日)

### 【予想分配金提示型】



2026年3月31日現在

税引前分配金再投資基準価額	
13,780円	
基準価額	
8,314円	
純資産総額	
約94億円	
騰落率	
1か月	-8.5%
3か月	-24.2%
設定来	37.8%

### 【資産成長型】



2026年3月31日現在

基準価額	
13,785円	
純資産総額	
約220億円	
騰落率	
1か月	-8.5%
3か月	-24.3%
設定来	37.9%

(注1) 基準価額、税引前分配金再投資基準価額は1万口当たり、信託報酬控除後です。

(注2) 税引前分配金再投資基準価額は、分配金(税引前)を分配時に再投資したものと仮定して計算しており、実際の基準価額とは異なります。

(注3) (予想分配金提示型)の騰落率は税引前分配金再投資基準価額を基に算出したものです。騰落率は実際の投資家利回りと異なります。

(注4) (資産成長型)は2026年3月31日現在において分配を行っていません。

## 今後の見通しと運用方針

- 株式市場は、**中東情勢と原油価格の動向に神経質な展開**が続いています。エネルギー輸送の要衝であるホルムズ海峡がイランによって事実上封鎖されたことで、原油価格が上昇基調となっており、世界経済への影響が懸念されています。トランプ米大統領の発言が二転三転することで軍事衝突終結への期待が醸成されにくい状況が続いており、情勢の先行きは予断を許さない状況です。イランの継戦能力には一定の制約があるとの見方もある一方、戦況の「泥沼化」リスクも排除できず、事態を注視する必要があります。
- 年明け以降、ソフトウェア関連企業の株価調整が進み、一部には売られ過ぎとみられる銘柄もあるとみられます。**今回の調整の背景にはAIの急速な普及に伴う事業構造の変化への懸念があり、今後は企業間で明確な勝敗がみられる局面に入**と考えます。AI導入を通じて業務効率化や利益率改善、価値創造手段の拡張が可能な企業は中長期的な成長余地を有すると考えます。一方、生成AIが標準機能として提供する分野(要約、翻訳、検索等)を主要なビジネス領域とするソフトウェア企業は競争力低下のリスクが高いと考えます。**今後はAI活用による二極化が進むことが予想され、AI活用の実効性や価値創造の質を見極めたアクティブな銘柄選別が、超過収益獲得の鍵**になるとみています。当ファンドは汎用型のソフトウェアについては慎重である一方、AIインフラ構築の進展から恩恵が期待されるサイバーセキュリティ、データプラットフォーム、クラウドなどの分野を選好しています。引き続き、業績成長性と株価バリュエーションを精査し、投資魅力度の高い銘柄を選定して参ります。

※上記は過去の実績、当資料作成時点の見通しおよび運用方針であり、今後の市場環境等を保証するものではありません。また、当ファンドの将来の運用成果等を示唆あるいは保証するものでもありません。見通しおよび運用方針は今後、予告なく変更される場合があります。

※ファンド購入時には、購入時手数料がかかる場合があります。また、換金時にも費用・税金などがかかる場合があります。詳しくは8ページをご覧ください。

## ファンドの特色

※ 各ファンドの略称として、それぞれ以下のようにいうことがあります。

グローバルDX関連株式ファンド（予想分配金提示型）：（予想分配金提示型）

グローバルDX関連株式ファンド（資産成長型）：（資産成長型）

1. 世界の取引所に上場している株式の中から、主としてデジタル技術を活用し革新的なビジネスをもたらすDX（デジタル・トランスフォーメーション）\* 関連企業の株式に投資を行います。

● DR（預託証券）や上場予定株式を含みます。

\* DX（デジタル・トランスフォーメーション）とは？

一般的に「最新のデジタル技術を駆使した、デジタル化時代に対応するための企業の変革」という意味のビジネス用語として使われています。経済産業省の「DX推進ガイドライン」では、「企業がビジネス環境の激しい変化に対応し、データとデジタル技術を活用して、顧客や社会のニーズを基に、製品やサービス、ビジネスモデルを変革するとともに、業務そのものや、組織、プロセス、企業文化・風土を変革し、競争上の優位性を確立すること」と定義しています。

2. 実質的な運用は、リサーチ力に強みのあるニューバーガー・バーマン・グループが行います。

● ファンド・オブ・ファンズ方式で運用を行います。

※ 投資対象とする外国投資信託の運用は、ニューバーガー・バーマン・インベストメント・アドバイザーズ・エル・エル・シー（米国）が行います。

3. 実質組入外貨建資産については、原則として対円で為替ヘッジを行いません。

● 基準価額は為替変動の影響を受けます。

4. （予想分配金提示型）と（資産成長型）の2つのファンドからご選択いただけます。

（予想分配金提示型）

● 原則として、毎月10日（休業日の場合は翌営業日）に決算を行い、分配方針に基づき分配を行います。

● 各計算期末の前営業日の基準価額（支払済み分配金（1万口当たり、税引前）累計額は加算しません。）に応じて、原則として、以下の金額の分配を目指します。

各計算期末の前営業日の基準価額	分配金額（1万口当たり、税引前）
11,000円未満	基準価額の水準等を勘案して決定
11,000円以上12,000円未満	200円
12,000円以上13,000円未満	300円
13,000円以上14,000円未満	400円
14,000円以上	500円

※ 分配対象額が少額な場合、各計算期末の前営業日から当該計算期末までに基準価額が急激に変動した場合等には、上記の分配を行わないことがあります。

<ご留意いただきたい事項>

● 基準価額に応じて、毎月の分配金額は変動します。

● 基準価額があらかじめ決められた水準に一度でも到達すれば、その水準に応じた分配を継続するというものではありません。

● 分配を行うことにより基準価額は下落します。このため、基準価額に影響を与え、次期決算以降の分配金額は変動する場合があります。

● あらかじめ一定の分配金額を保証するものではありません。

（資産成長型）

● 原則として、毎年9月10日（休業日の場合は翌営業日）に決算を行い、分配方針に基づき分配金額を決定します。

※ 販売会社によってはいずれか一方のみの取扱いとなる場合があります。詳しくは販売会社にお問い合わせください。

※ 資金動向、市況動向等によっては、上記のような運用ができない場合があります。

## 投資リスク

## 基準価額の変動要因

- 当ファンドは、値動きのある有価証券等に投資しますので、基準価額は変動します。したがって、投資者の**投資元本は保証されているものではなく、基準価額の下落により、損失を被り、投資元本を割り込む**ことがあります。
- 運用の結果として信託財産に生じた**利益および損失は、すべて投資者に帰属**します。
- 投資信託は**預貯金と異なります**。また、一定の投資成果を保証するものではありません。
- 当ファンドの主要なリスクは以下の通りです。

## ■ 株式市場リスク

【株価の下落は、基準価額の下落要因です】

内外の経済動向や株式市場での需給動向等の影響により株式相場が下落した場合、ファンドの基準価額が下落する要因となります。また、個々の株式の価格はその発行企業の事業活動や財務状況等によって変動し、株価が下落した場合はファンドの基準価額が下落する要因となります。

## ■ 信用リスク

【債務不履行の発生等は、基準価額の下落要因です】

ファンドが投資している有価証券や金融商品において債務不履行が発生あるいは懸念される場合、またはその発行体が経営不安や倒産等に陥った場合には、当該有価証券や金融商品の価格が下がったり、投資資金を回収できなくなったりすることがあります。これらはファンドの基準価額が下落する要因となります。

## ■ 為替変動リスク

【円高は基準価額の下落要因です】

外貨建資産への投資は為替変動の影響を受けます。ファンドが保有する外貨建資産の価格が現地通貨ベースで上昇する場合であっても、当該現地通貨が対円で下落する（円高となる）場合、円ベースでの評価額が下落し、基準価額が下落することがあります。

## ■ カントリーリスク

【投資国の政治・経済等の不安定化は、基準価額の下落要因です】

海外に投資を行う場合には、投資先の国の政治・経済・社会状況の不安定化、取引規制や税制の変更等によって投資した資金の回収が困難になることや、その影響により投資する有価証券等の価格が大きく変動することがあり、基準価額が下落する要因となります。

特に投資先が新興国の場合、その証券市場は先進国の証券市場に比べ、より運用上の制約が大きいために想定されます。また、先進国に比べ、一般に市場規模が小さいため、有価証券の需給変動の影響を受けやすく、価格形成が偏ったり、変動性が大きくなる傾向が考えられます。

## ■ 流動性リスク

【市場規模の縮小・取引量の低下により、不利な条件での取引を余儀なくされることは、基準価額の下落要因です】

有価証券等を大量に売買しなければならない場合、あるいは市場を取り巻く外部環境に急激な変化があり、市場規模の縮小や市場の混乱が生じた場合等に、十分な数量の売買ができなかったり、通常よりも不利な価格での取引を余儀なくされることがあります。これらはファンドの基準価額が下落する要因となります。

## その他の留意点

- ファンドは、特定の業種・テーマに絞った銘柄投資を行いますので、市場全体の動きとファンドの基準価額の動きが大きく異なることがあります。また、市場環境、金利および経済・法制度・金融面の諸情勢が、特定の業種・テーマに対して著しい影響を及ぼすことがあります。当該業種・テーマに属する銘柄は、これらの情勢等に対して同様の反応を示すことがあります。
- 外国投資信託証券から有価証券に投資する場合、日本の投資信託証券から投資を行う場合に比べて税制が不利になる場合があります。
- ファンドは、大量の解約が発生し短期間で解約資金を手当てする必要が生じた場合や主たる取引市場において市場環境が急変した場合等に、一時的に組入資産の流動性が低下し、市場実勢から期待できる価格で取引できないリスク、取引量が限られてしまうリスクがあります。これにより、基準価額にマイナスの影響を及ぼす可能性、換金申込みの受付が中止となる可能性、既に受け付けた換金申込みが取り消しとなる可能性、換金代金のお支払いが遅延する可能性等があります。

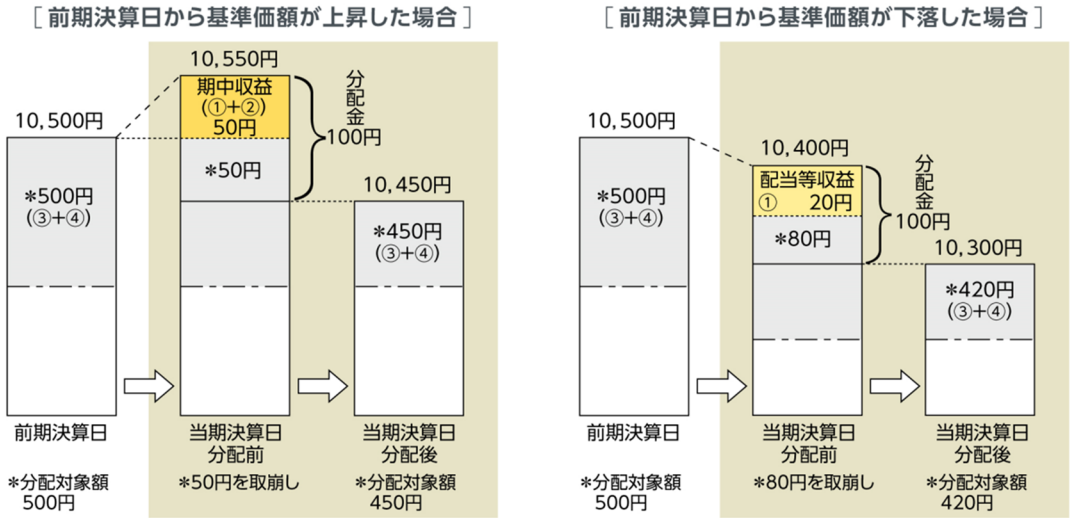
分配金に関する留意事項

■ 分配金は、預貯金の利息とは異なり、ファンドの純資産から支払われますので、分配金が支払われると、その金額相当分、基準価額は下がります。



■ 分配金は、計算期間中に発生した収益（経費控除後の配当等収益および評価益を含む売買益）を超えて支払われる場合があります。その場合、当期決算日の基準価額は前期決算日と比べて下落することになります。また、分配金の水準は、必ずしも計算期間におけるファンドの収益率を示すものではありません。

**(計算期間中に発生した収益を超えて支払われる場合)**

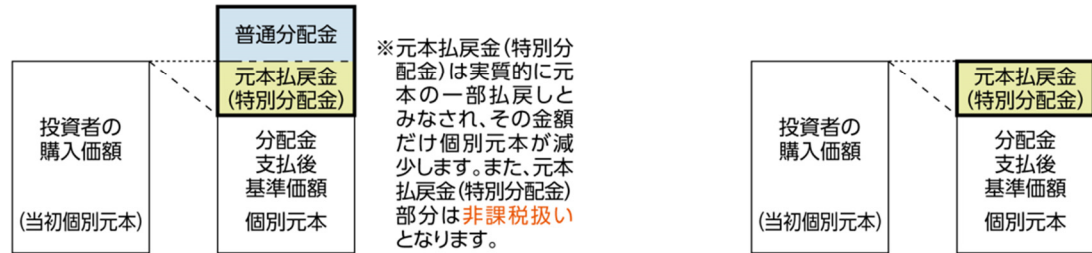


(注) 分配対象額は、①経費控除後の配当等収益および②経費控除後の評価益を含む売買益ならびに③分配準備積立金および④収益調整金です。分配金は、分配方針に基づき、分配対象額から支払われます。

※ 上記はイメージであり、実際の分配金額や基準価額を示唆するものではありませんのでご注意ください。

■ 投資者のファンドの購入価額によっては、分配金の一部または全部が、実質的には元本の一部払戻しに相当する場合があります。ファンド購入後の運用状況により、分配金額より基準価額の値上がり小さかった場合も同様です。

**[ 分配金の一部が元本の一部払戻しに相当する場合 ] [ 分配金の全部が元本の一部払戻しに相当する場合 ]**



普通分配金：個別元本（投資者のファンド購入価額）を上回る部分からの分配金です。  
元本払戻金（特別分配金）：個別元本を下回る部分からの分配金です。分配後の投資者の個別元本は、元本払戻金（特別分配金）の額だけ減少します。

## お申込みメモ

## 購入単位

お申込みの販売会社にお問い合わせください。

## 購入価額

購入申込受付日の翌営業日の基準価額

## 購入代金

販売会社の定める期日までにお支払いください。

## 換金単位

お申込みの販売会社にお問い合わせください。

## 換金価額

換金申込受付日の翌営業日の基準価額

## 換金代金

原則として、換金申込受付日から起算して6営業日目からお支払いします。

## 信託期間

(予想分配金提示型)

2030年9月10日まで(2020年9月15日設定)

(資産成長型)

無期限(2020年9月15日設定)

## 決算日

(予想分配金提示型)

毎月10日(休業日の場合は翌営業日)

(資産成長型)

毎年9月10日(休業日の場合は翌営業日)

## 収益分配

(予想分配金提示型)

決算日に、分配方針に基づき分配を行います。委託会社の判断により分配を行わない場合もあります。

(資産成長型)

決算日に、分配方針に基づき分配金額を決定します。委託会社の判断により分配を行わない場合もあります。

(共通)

分配金受取りコース：原則として、分配金は税金を差し引いた後、決算日から起算して5営業日目までにお支払いいたします。

分配金自動再投資コース：原則として、分配金は税金を差し引いた後、無手数料で再投資いたします。

※販売会社によってはいずれか一方のみの取扱いとなる場合があります。

## 課税関係

- 課税上は株式投資信託として取り扱われます。
- 公募株式投資信託は税法上、一定の要件を満たした場合に限りNISA(少額投資非課税制度)の適用対象となります。
- (資産成長型)は、NISAの「成長投資枠(特定非課税管理勘定)」の対象ですが、販売会社により取扱いが異なる場合があります。詳しくは、販売会社にお問い合わせください。
- (予想分配金提示型)は、NISAの対象ではありません。
- 配当控除および益金不算入制度の適用はありません。

## お申込不可日

以下のいずれかに当たる場合には、購入・換金のお申込みを受け付けません。

- ニューヨークの取引所の休業日
- ニューヨークの銀行の休業日

## スイッチング

販売会社によっては、(予想分配金提示型)および(資産成長型)の間でスイッチングを取り扱う場合があります。

また、販売会社によってはいずれか一方のみの取扱いとなる場合があります。詳しくは販売会社にお問い合わせください。

## ファンドの費用

### 投資者が直接的に負担する費用

- 購入時手数料  
購入価額に3.30% (税抜き3.00%)を上限として、販売会社毎に定める手数料率を乗じた額です。詳しくは販売会社にお問い合わせください。
- 信託財産留保額  
ありません。

### 投資者が信託財産で間接的に負担する費用

- 運用管理費用（信託報酬）  
ファンドの純資産総額に年1.243% (税抜き1.13%)の率を乗じた額です。  
※投資対象とする投資信託の運用管理費用を含めた場合、年1.903% (税抜き1.79%)程度となります。  
ただし、当ファンドが投資対象とする投資信託の運用管理費用は、料率が把握できる費用の合計であり、上記以外の費用がかかる場合があります。また、年間最低報酬額や取引ごとにかかる費用等が定められている場合があるため、純資産総額の規模や取引頻度等によっては、上記の料率を上回る場合があります。  
上記の料率は、2025年9月末現在で知り得る情報に基づくものであり、今後、変更される場合があります。
  - その他の費用・手数料  
以下のその他の費用・手数料について信託財産からご負担いただきます。
    - 監査法人等に支払われるファンドの監査費用
    - 有価証券の売買時に発生する売買委託手数料
    - 資産を外国で保管する場合の費用 等
 ※上記の費用等については、運用状況等により変動するため、事前に料率、上限額等を示すことができません。
- ※ 上記の手数料等の合計額については、保有期間等に応じて異なりますので、表示することができません。

## 税金

### 分配時

所得税及び地方税 配当所得として課税 普通分配金に対して20.315%

### 換金（解約）及び償還時

所得税及び地方税 譲渡所得として課税 換金（解約）時及び償還時の差益（譲渡益）に対して20.315%

- ※ 個人投資者の源泉徴収時の税率であり、課税方法等により異なる場合があります。法人の場合は上記とは異なります。
- ※ 外国税額控除の適用となった場合には、分配時の税金が上記と異なる場合があります。
- ※ 税法が改正された場合等には、税率等が変更される場合があります。税金の取扱いの詳細については、税務専門家等にご確認されることをお勧めします。
- ※ 少額投資非課税制度「愛称：NISA（ニーサ）」をご利用の場合  
少額投資非課税制度「NISA（ニーサ）」は、少額上場株式等に関する非課税制度であり、一定の額を上限として、毎年、一定額の範囲で新たに購入した公募株式投資信託等から生じる配当所得および譲渡所得が無期限で非課税となります。  
ご利用になれるのは、販売会社で非課税口座を開設し、税法上の要件を満たした公募株式投資信託等を購入するなど、一定の条件に該当する方が対象となります。詳しくは、販売会社にお問い合わせください。

## 委託会社・その他の関係法人等

委託会社	ファンドの運用の指図等を行います。 三井住友DSアセットマネジメント株式会社 金融商品取引業者 関東財務局長（金商）第399号 加入協会：一般社団法人資産運用業協会、 一般社団法人第二種金融商品取引業協会 ホームページ： <a href="https://www.smd-am.co.jp">https://www.smd-am.co.jp</a> コールセンター： 0120-88-2976 [受付時間] 午前9時～午後5時（土、日、祝・休日を除く）
受託会社	ファンドの財産の保管および管理等を行います。 三井住友信託銀行株式会社
販売会社	ファンドの募集の取扱い及び解約お申込の受付等を行います。

## 販売会社

販売会社名	登録番号	日本証券業協会	金融商品取引業協会 一般社団法人第二種	資産運用業協会 一般社団法人	金融先物取引業協会 一般社団法人	日本S T O協会 一般社団法人	備考
あかつき証券株式会社	金融商品取引業者 関東財務局長（金商）第67号	○		○			
株式会社S B I証券	金融商品取引業者 関東財務局長（金商）第44号	○	○	○	○	○	※1
岡三にいがた証券株式会社	金融商品取引業者 関東財務局長（金商）第169号	○					
静銀ティーム証券株式会社	金融商品取引業者 東海財務局長（金商）第10号	○					
東海東京証券株式会社	金融商品取引業者 東海財務局長（金商）第140号	○	○	○	○	○	
東洋証券株式会社	金融商品取引業者 関東財務局長（金商）第121号	○	○				※2
とちぎんT T証券株式会社	金融商品取引業者 関東財務局長（金商）第32号	○					
百五証券株式会社	金融商品取引業者 東海財務局長（金商）第134号	○					
水戸証券株式会社	金融商品取引業者 関東財務局長（金商）第181号	○		○			※3
楽天証券株式会社	金融商品取引業者 関東財務局長（金商）第195号	○	○	○	○	○	※1
ワイエム証券株式会社	金融商品取引業者 中国財務局長（金商）第8号	○					
株式会社あいち銀行	登録金融機関 東海財務局長（登金）第12号	○			○		※2
株式会社名古屋銀行	登録金融機関 東海財務局長（登金）第19号	○					※3
株式会社北陸銀行	登録金融機関 北陸財務局長（登金）第3号	○			○		※4
株式会社武蔵野銀行	登録金融機関 関東財務局長（登金）第38号	○					
朝日信用金庫	登録金融機関 関東財務局長（登金）第143号	○					※3

## 備考欄について

※1：金融商品仲介業者経由のみでのお取扱いとなります。※2：新規の募集はお取り扱いしておりません。※3：「グローバルD X関連株式ファンド（資産成長型）」のみのお扱いとなります。※4：ネット専用

## 重要な注意事項

- 当資料は、三井住友DSアセットマネジメントが作成した販売用資料であり、金融商品取引法に基づく開示書類ではありません。
- 当資料の内容は作成基準日現在のものであり、将来予告なく変更されることがあります。また、将来に關し述べられた運用方針・市場見通しも変更されることがあります。当資料は三井住友DSアセットマネジメントが信頼性が高いと判断した情報等に基づき作成しておりますが、その正確性・完全性を保証するものではありません。
- 当資料にインデックス・統計資料等が記載される場合、それらの知的所有権その他の一切の権利は、その発行者および許諾者に帰属します。
- 投資信託は、値動きのある証券（外国証券には為替変動リスクもあります。）に投資しますので、リスクを含む商品であり、運用実績は市場環境等により変動します。したがって元本や利回りが保証されているものではありません。
- 投資信託は、預貯金や保険契約と異なり、預金保険・貯金保険・保険契約者保護機構の保護の対象ではありません。また登録金融機関でご購入の場合、投資者保護基金の支払対象とはなりません。
- 当ファンドの取得のお申込みにあたっては、販売会社よりお渡しする最新の投資信託説明書（交付目論見書）および契約締結前交付書面等の内容をご確認の上、ご自身でご判断ください。投資信託説明書（交付目論見書）、契約締結前交付書面等は販売会社にご請求ください。また、当資料に投資信託説明書（交付目論見書）と異なる内容が存在した場合は、最新の投資信託説明書（交付目論見書）が優先します。

作成基準日：2026年3月31日